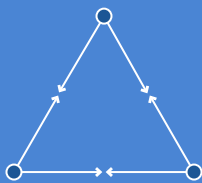


Dbamy o oszczędności emerytalne Polaków

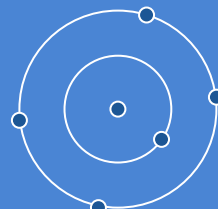
Izba Gospodarcza Towarzystw Emerytalnych to założona **w 1999 roku** organizacja samorządu gospodarczego działająca w imieniu branży Powszechnych Towarzystw Emerytalnych, instytucji zarządzających Otwartymi Funduszami Emerytalnymi oraz Dobrowolnymi Funduszami Emerytalnymi.



Izba zrzesza **7 towarzystw** reprezentujących interesy około **15 mln klientów**. Członkowie Izby zarządzają aktywami o wartości około **160 mld złotych**, które inwestują głównie w polską gospodarkę.



Podstawą prawną działalności Izby jest ustawa z 30 maja 1989 r. o izbach gospodarczych oraz statut przyjęty przez członków IGTE. **Władzami** Izby są Walne Zgromadzenie Członków, Komisja Rewizyjna oraz Prezes.



Celem działalności Izby jest podejmowanie inicjatyw w celu sprawnego i efektywnego funkcjonowania kapitałowej części systemu emerytalnego i systemu długoterminowego oszczędzania oraz podnoszenie świadomości rządzących nimi zasad.

Izba



- > wspiera tworzenie legislacji sprzyjającej efektywnemu systemowi emerytalnemu,
- > rozwija wiedzę ekspercką w zakresie zabezpieczenia emerytalnego i rynku kapitałowego,
- > buduje relacje z interesariuszami,
- > przekazuje wyniki swoich prac opinii społecznej
- > podejmuje inicjatywy edukacyjne.

Działalność OFE

W 2022 roku członkowie OFE byli współwłaścicielami połowy spółek notowanych na GPW. Kapitał zainwestowany przez OFE tylko w polskie spółki notowane na GPW stanowił 22,3% ich całkowitej wartości.

OFE wspierają polską gospodarkę dostarczając kapitał do firm notowanych na GPW.

> Liczba spółek notowanych na GPW, w które zainwestowały OFE vs. całkowita liczba spółek notowanych na GPW

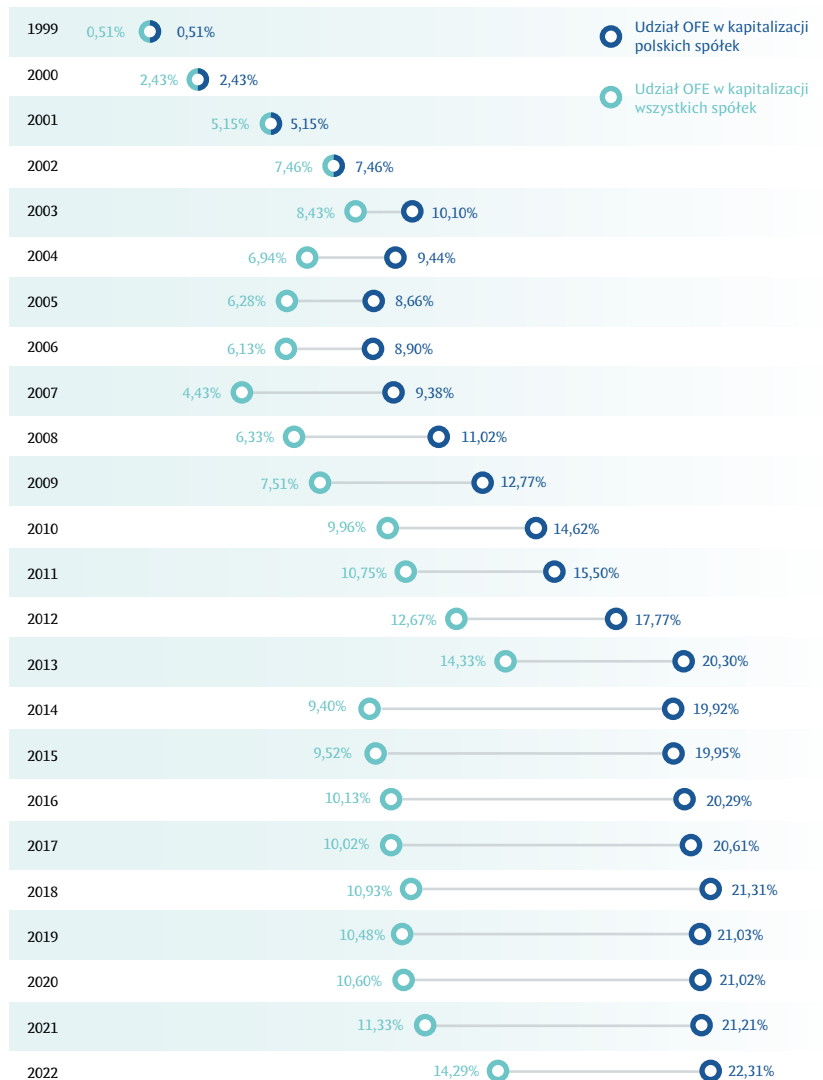
Źródło: Analizy Online, dane na ostatni dzień danego roku



rok	procent spółek w OFE	liczba spółek w OFE	liczba spółek na GPW
1999	42%	92	221
2000	52%	116	225
2001	52%	120	230
2002	49%	105	216
2003	51%	104	203
2004	63%	144	230
2005	65%	165	255
2006	64%	181	284
2007	63%	222	351
2008	62%	233	374
2009	62%	234	379
2010	63%	252	400
2011	67%	285	426
2012	66%	289	438
2013	66%	296	450
2014	65%	308	471
2015	60%	291	487
2016	61%	297	487
2017	60%	287	482
2018	56%	261	465
2019	53%	239	449
2020	52%	223	433
2021	50%	216	430
2022	50%	206	415

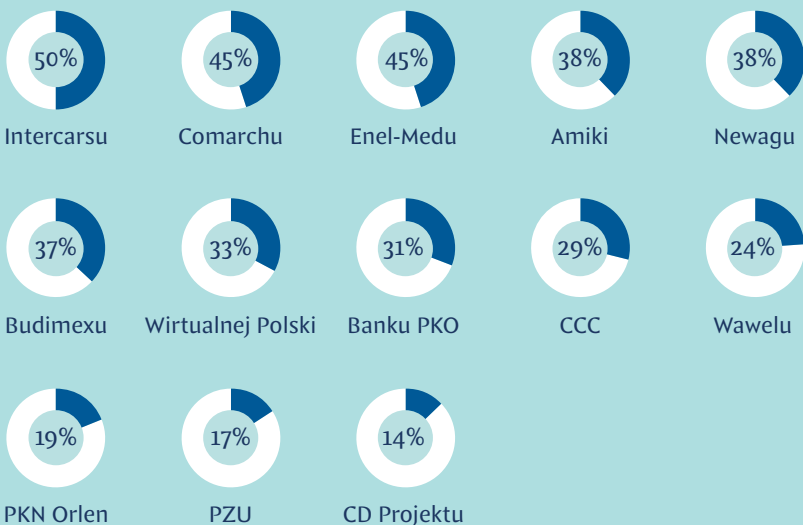
> Udział OFE w kapitalizacji polskich spółek notowanych na GPW oraz wszystkich spółek notowanych na GPW.

Źródło: Analizy Online, dane na ostatni dzień danego roku



Udział OFE w spółkach GPW

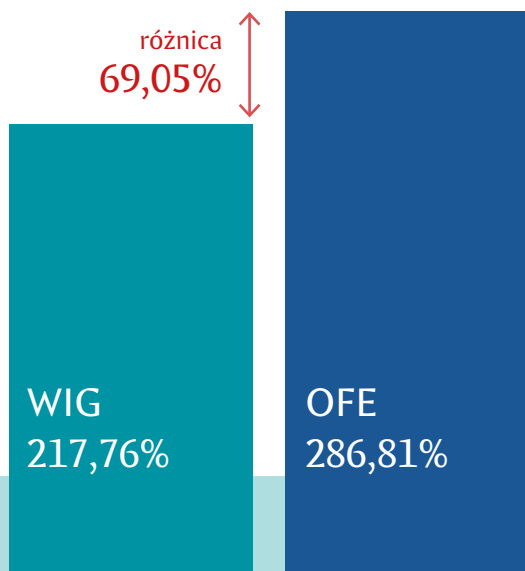
Członkowie OFE są znaczącymi udziałowcami dobrze im znanych, ważnych dla polskiej gospodarki przedsiębiorstw:



> Średnia stopa zwrotu dla wszystkich OFE łącznie w relacji do wzrostu giełdy od 1999 roku

Źródło: Analizy Online, dane od grudnia 1999 roku do grudnia 2022 roku

Wzrost wartości środków zgromadzonych w OFE jest **wyższy o 69,05 p.p.** od średniego wzrostu wartości spółek notowanych na GPW.



> Udział OFE w poszczególnych spółkach

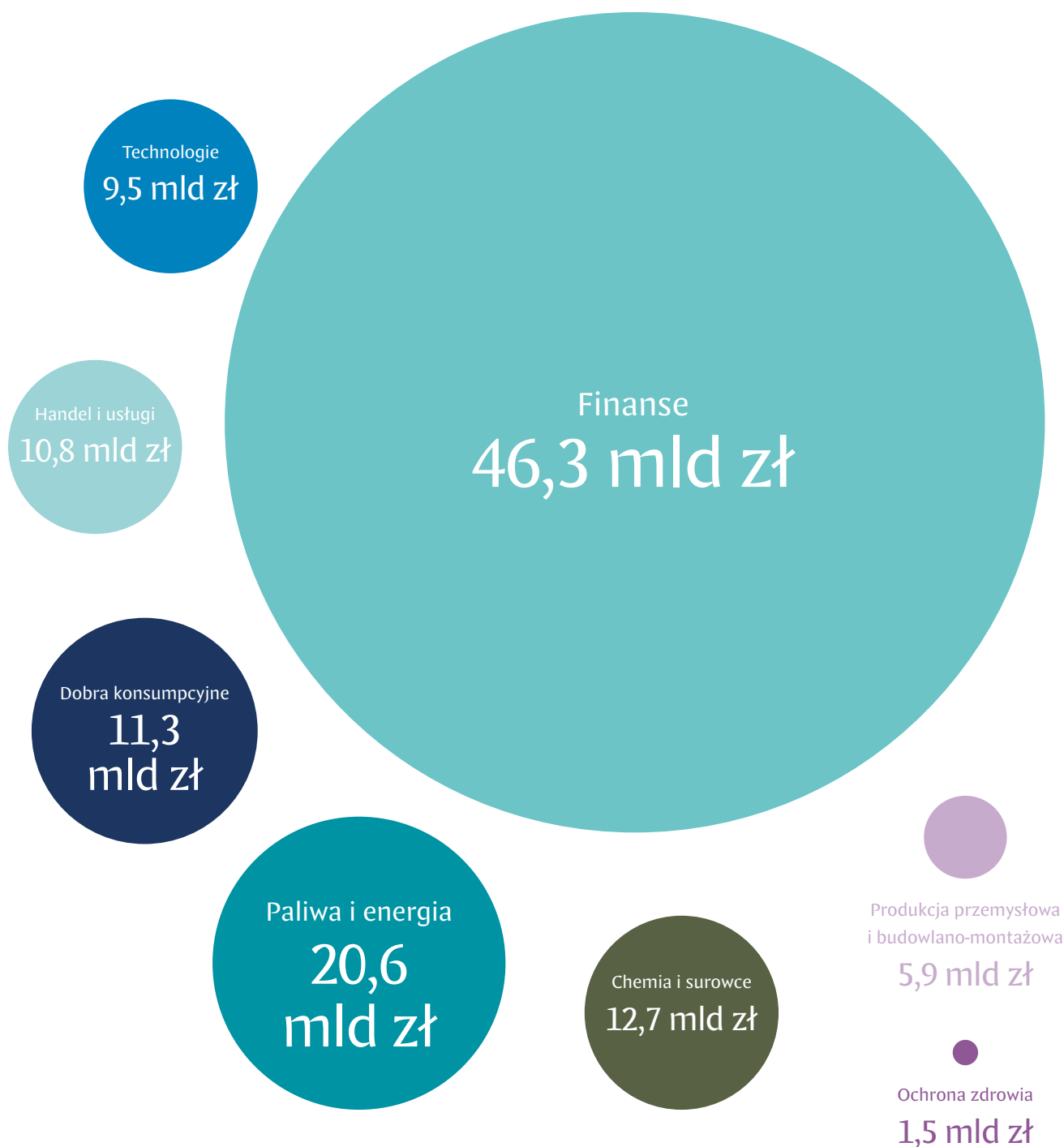
Źródło: Analizy Online, dane na koniec 2022 roku

DEVELIA	78,53%
FERRO	71,95%
GRUPA KĘTY	67,00%
AB	57,39%
KRUK	55,25%
SANOK	52,94%
• INTER CARS	49,86%
FABRYKI MEBLI FORTE	47,42%
• ENEL-MED	45,26%
• COMARCH	45,15%
ALUMETAL	44,85%
COMP	42,68%
AGORA	41,90%
P.A. NOVA	40,94%
ASSECO POLAND	39,75%
VRG	38,50%
• AMICA	38,38%
• NEWAG	38,17%
ATENDE	38,06%
BENEFIT SYSTEMS	37,53%
• BUDIMEX	37,17%
DECORA	36,73%
ASSECO BUSINESS SOLUTIONS	36,64%
BANK MILLENNIUM	34,84%
FAMUR	34,65%
ALIOR BANK	33,83%
• WIRTUALNA POLSKA	33,39%
KOGENERACJA	33,11%
ASSECO SEE	32,83%
ŚNIEŻKA	31,89%
APATOR	31,26%
• PKO BP	30,80%
GLOBE TRADE CENTRE	30,49%
RAINBOW TOURS	29,95%
ERBUD	29,91%
MENNICA POLSKA	29,25%
OPONEO.PL	28,75%
• CCC	28,62%
RYVU THERAPEUTICS	28,35%
ECHO INVESTMENT	27,64%
LPP	27,47%
MO-BRUK	27,36%
AUTO PARTNER	27,01%
INPRO	26,65%
PKP CARGO	26,62%
AC	26,51%
ZPC Otmuchów	24,83%

OFE inwestują środki swoich członków w firmy należące do wielu różnych branż.

> Zaangażowanie OFE w poszczególne sektory dane na koniec 2022 roku (w mld zł)

Źródło: Analizy Online, dane na koniec 2022 roku



> Zaangażowanie OFE w poszczególne branże dane na koniec 2022 roku

Źródło: Analityz Online, dane na koniec 2022 roku



powyżej 1 mld zł



do 1 mld zł



do 100 mln zł



Artykuły spożywcze
0,368 mld zł



Banki
33,560 mld zł



Biotechnologia
0,788 mld zł



Budownictwo
4,084 mld zł



Chemia
1,670 mld zł



Drewno i papier
0,036 mld zł



Dystrybucja leków
0,248 mld zł



Działalność inwestycyjna
0,042 mld zł



Energia
6,071 mld zł



Górnictwo
6,758 mld zł



Gry
2,168 mld zł



Guma i tworzywa sztuczne
0,006 mld zł



Handel hurtowy
0,504 mld zł



Handel internetowy
1,786 mld zł



Hutnictwo
3,826 mld zł



Informatyka
5,106 mld zł



Media
1,268 mld zł



Motoryzacja
4,030 mld zł



Nieruchomości
3,874 mld zł



Nowe technologie
0,147 mld zł



Odzież i kosmetyki
6,425 mld zł



Paliwa i gaz
14,555 mld zł



Pozostałe (handel i usługi)
0,008 mld zł



Produkcja leków
0,173 mld zł



Przemysł elektromaszynowy
1,416 mld zł



Recykling
0,369 mld zł



Rekreacja i wypoczynek
1,854 mld zł



Rynek kapitałowy
0,348 mld zł



Sieci handlowe
3,188 mld zł



Sprzęt i materiały medyczne
0,075 mld zł



Szpitale i przychodnie
0,200 mld zł



Telekomunikacja
4,284 mld zł



Transport i logistyka
0,367 mld zł



Ubezpieczenia
5,129 mld zł



Wierzytelności
3,334 mld zł



Wyposażenie domu
0,449 mld zł



Zaopatrzenie przedsiębiorstw
0,070 mld zł

> Aktywność w mediach*

8,1
mln
odbiorców

blisko
1000
cytowań rocznie

wartość
reklamowa
7,6
mln zł

6,7%
cytowań w prasie

Nasz głos jest

> Ekspertyza

Przygotowaliśmy ponad 430 dokumentów merytorycznych (analiz, opracowań, periodyków, rekomendacji i stanowisk) we współpracy z ponad 110 ekspertami krajowymi i zagranicznymi. Dotyczyły one zarówno legislacji, jak również zagadnień makroekonomicznych i społecznych.

ponad
430
dokumentów

analizy

opracowania

periodyki

rekomendacje

stanowiska

ponad
110
ekspertów

> Nasze zasoby

1. dysponujemy ekspertyzą własną oraz czołowych polskich ekonomistów, prawników i przedstawicieli innych dziedzin nauki
2. posiadamy unikatowy dostęp do praktycznej wiedzy zgromadzonej w zrzeszonych w Izbie Powszechnych Towarzystwach Emerytalnych
3. ściśle współpracujemy z administracją centralną – przedstawicielami rządu, parlamentu oraz organów kontrolnych i nadzorczych
4. kooperujemy ze światem nauki wspierając inicjatywy badawcze i korzystając z ich wyników
5. relacje z dziennikarzami pozwalają nam na aktywne uczestnictwo w dyskusji publicznej

85,7%

cytowań
w Internecie

obecny w mediach.

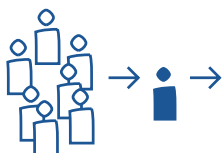
neutralny
wydźwięk
98,4%
publikacji

pozytywny
wydźwięk

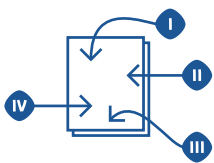
1,4%
publikacji

7,8%
cytowań w radiu

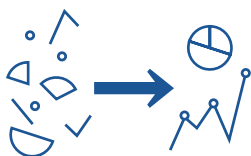
Wsparcie dla decydentów



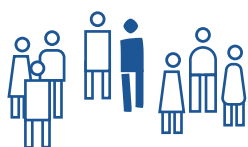
prezentujemy
stanowisko branży



konsultujemy i opiniujemy
propozycje zmian
legislacyjnych



przygotowujemy
opracowania, analizy
oraz badania

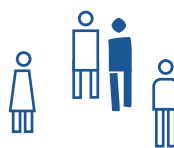


bierzemy udział
w inicjatywach
międzybranżowych
i publiczno-prywatnych

Wsparcie dla mediów



niezwłocznie
udzielamy komentarza



ułatwiamy kontakt
z zewnętrznymi ekspertami



udostępniamy
opracowania,
analizy i wyniki badań



wyjaśniamy
skomplikowane zagadnienia

> Członkowie

AEGON PTE SA



PTE ALLIANZ SA



GENERALI PTE SA

NATIONALE-
-NEDERLANDEN PTE SA

PKO BP BANKOWY PTE SA



PTE PZU SA



UNIQA PTE SA

> KontaktIzba Gospodarcza Towarzystw
Emerytalnychul. Marszałkowska 20/22 lok. 64
00-590 Warszawa
tel./fax: 22 629 09 27Małgorzata Rusewicz
*prezes*m.rusewicz@igte.pl
+48 662 153 338Filip Pietkiewicz-Bednarek
*dyrektor ds. komunikacji*f.pietkiewicz@igte.pl
+48 784 654 278www.igte.pl[www.youtube.com/
IGTE](http://www.youtube.com/IGTE)twitter.com/_IGTE[www.facebook.com/
IGTEPL](https://www.facebook.com/IGTEPL)[www.linkedin.com/
company/igte/](https://www.linkedin.com/company/igte/)